CRÉDITO
& MERCADO

Relatório Analítico dos Investimentos

em fevereiro de 2026

Este relatório atende a Portaria MTP Nº 1.467, de 2 de junho de 2022.

Total para cálculo dos limites da Resolução: R$ 21.283.285,21 **Disponibilidades Financeiras:** R$ 28.856,84 **PL Total:** R$ 21.312.142,05

Fundo	Resgate Carência	Saldo	Particip. S/ PL	Cotistas	% PL Fundo % RPPS/Fundo	Lei
23.215.097/0001-55 CAIXA BRASIL GESTÃO ESTRATÉGICA RESP LIMITADA FIF CIC RENDA FIXA	D+0 Não há	1.228.747,74	5,77%	503	0,03%	7º I
11.060.913/0001-10 CAIXA BRASIL IMA-B 5 TÍTULOS PÚBLICOS RESP LIMITADA FIF RENDA FIXA LP	D+0 Não há	2.358.955,51	11,08%	694	0,05%	7º I
10.740.670/0001-06 CAIXA BRASIL IRF-M 1 TÍTULOS PÚBLICOS RESP LIMITADA FIF RENDA FIXA	D+0 Não há	4.246.429,78	19,95%	1.137	0,04%	7º I
13.455.117/0001-01 SANTANDER IMA-B 5 PREMIUM RESP LIMITADA FIF CIC RENDA FIXA	D+1 Não há	1.819.475,17	8,55%	72	0,28%	7º I
13.077.418/0001-49 BB PERFIL RESP LIMITADA FIF CIC RENDA FIXA REFERENCIADO DI PREVIDENCIÁRIO LP	D+0 Não há	1.368.149,02	6,43%	1.318	0,01% 51,20% 19 III § 2º	7º V
28.515.874/0001-09 BRADESCO ALOCAÇÃO DINÂMICA RESP LIMITADA FIF CIC RENDA FIXA	D+4 Não há	1.998.511,84	9,39%	80	0,57% S/Info	7º V
03.399.411/0001-90 BRADESCO PREMIUM RESP LIMITADA FIF RENDA FIXA REFERENCIADO DI	D+0 Não há	1.163.292,94	5,47%	756	0,00% S/Info	7º V
23.215.008/0001-70 CAIXA BRASIL MATRIZ RESP LIMITADA FIF RENDA FIXA	D+0 Não há	2.098.835,06	9,86%	622	0,02% 60,60% 19 III § 2º	7º V
02.224.354/0001-45 SANTANDER INSTITUCIONAL PREMIUM RESP LIMITADA FIF CIC RENDA FIXA REFERENCIADO DI	D+0 Não há	809.012,41	3,80%	495	0,02% S/Info	7º V
00.360.305/0001-04 CDB - CAIXA ECONÔMICA FEDERAL	S/Info Não há	283.408,05	1,33%		0,00% S/Info	7º VI
12.440.789/0001-80 21 §2º I LME REC IPCA FIDC MULTISSETORIAL SÊNIOR 1	D+1260 90 dias	151.222,96	0,71%	70	0,24% S/Info	7º IX
30.068.224/0001-04 CAIXA AÇÕES MULTIGESTOR RESP LIMITADA FIF CIC AÇÕES	D+25 Não há	777.767,58	3,65%	629	0,22% S/Info	8º I

Crédito e Mercado Consultoria de Investimentos.
Av.Paulista, 302 – Cj. 10, Bela Vista, São Paulo/SP.
CEP: 01310-000 - Telefone: (13) 3878-8410

Fundo	Resgate Carência	Saldo	Particip. S/ PL	Cotistas	% PL Fundo % RPPS/Fundo	Lei
13.455.174/0001-90 SANTANDER DIVIDENDOS RESP LIMITADA FIF CIC AÇÕES	D+4 Não há	678.282,59	3,19%	18.182	0,08% S/Info	8º I
29.549.642/0001-26 SANTANDER SELEÇÃO CRESCIMENTO RESP LIMITADA FIF CIC AÇÕES	D+27 Não há	271.008,48	1,27%	4.383	0,17% S/Info	8º I
08.070.841/0001-87 CAIXA ALOCAÇÃO MACRO RESP LIMITADA FIF CIC MULTIMERCADO LP	D+4 Não há	1.572.626,96	7,39%	2.606	0,18% S/Info	10º I
24.986.084/0001-42 SANTANDER STAR LONG & SHORT DIRECIONAL RESP LIMITADA FIF CIC MULTIMERCADO	D+31 Não há	457.559,12	2,15%	153	3,13% S/Info	10º I

Crédito e Mercado Consultoria de Investimentos.
Av.Paulista, 302 – Cj. 10, Bela Vista, São Paulo/SP.
CEP: 01310-000 - Telefone: (13) 3878-8410

Enquadramento e Política de Investimento (RENDA FIXA) - base (Fevereiro / 2026) - Resolução CMN n° 5.272, 18/12/2025

Artigos - Renda Fixa	Resolução	Carteira $	Carteira	Estratégia PI - 2026			GAP Superior
				Inf	Alvo	Sup	
7º I - Fundo/Classe 100% Título Públicos ou ETF TP TN	0,00%	9.653.608,20	45,36%	0,00%	45,50%	100,00%	11.629.677,01
7º II - Títulos Públicos - Oferta Primária/Plataformas	0,00%	0,00	0,00%	0,00%	0,00%	100,00%	21.283.285,21
7º V - Fundo/Classe de Investimento em Renda Fixa/ETF sem Crédito Privado	0,00%	7.437.801,27	34,95%	0,00%	33,50%	0,00%	-7.437.801,27
7º VI - Ativos Renda Fixa com obrigação de IF	0,00%	283.408,05	1,33%	0,00%	2,00%	0,00%	-283.408,05
7º IX - Fundo/Classe FIDC Sub Classe Senior	0,00%	151.222,96	0,71%	0,00%	1,00%	0,00%	-151.222,96
Total Renda Fixa	100,00%	17.526.040,48	82,35%	0,00%	82,00%	200,00%	

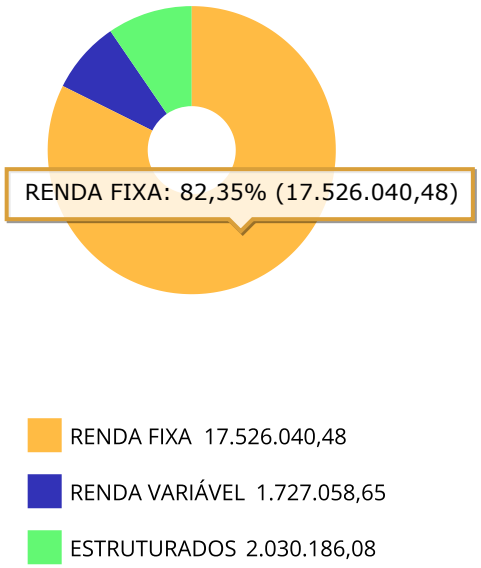

Crédito e Mercado Consultoria de Investimentos.
Av.Paulista, 302 – Cj. 10, Bela Vista, São Paulo/SP.
CEP: 01310-000 - Telefone: (13) 3878-8410

Enquadramento e Política de Investimento (RENDA VARIÁVEL E EXTERIOR) - base (Fevereiro / 2026) - Resolução CMN n° 5.272, 18/12/2025

Artigos - Renda Variável / Estruturado / Imobiliário	Resolução	Carteira $	Carteira	Estratégia PI - 2026			GAP Superior
				Inf	Alvo	Sup	
8º I - Fundo/Classe de Investimento em Ações	0,00%	1.727.058,65	8,11%	0,00%	8,00%	0,00%	-1.727.058,65
10º I - Fundo/Classe de Investimento Multimercado	0,00%	2.030.186,08	9,54%	0,00%	10,00%	0,00%	-2.030.186,08
Total Renda Variável / Estruturado / Imobiliário	30,00%	3.757.244,73	17,65%	0,00%	18,00%	0,00%	

Empréstimo Consignado	Resolução	Carteira $	Carteira	Estratégia de Alocação PI - 2026			GAP Superior
				Inferior	Alvo	Superior	
12º - Empréstimos Consignados	5,00%	0,00	0,00%	0,00%	0,00%	5,00%	1.064.164,26

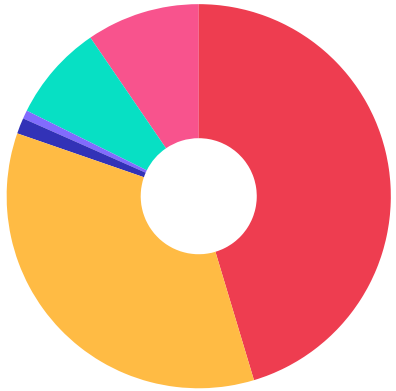

7º I 7º V 7º VI 7º IX 8º I 10º I

Crédito e Mercado Consultoria de Investimentos.
Av.Paulista, 302 – Cj. 10, Bela Vista, São Paulo/SP.
CEP: 01310-000 - Telefone: (13) 3878-8410

Estratégia de Alocação para os Próximos 5 Anos

Artigos	Estratégia de Alocação - 2026		Limite Inferior (%)	Limite Superior (%)
	Carteira $	Carteira %		
Artigo 7º, Inciso I	9.653.608,20	45,36	0,00	100,00
Artigo 7º, Inciso II	0,00	0,00	0,00	100,00
Artigo 7º, Inciso V	7.437.801,27	34,95	0,00	0,00
Artigo 7º, Inciso VI	283.408,05	1,33	0,00	0,00
Artigo 7º, Inciso IX	151.222,96	0,71	0,00	0,00
Artigo 8º, Inciso I	1.727.058,65	8,11	0,00	0,00
Artigo 10º, Inciso I	2.030.186,08	9,54	0,00	0,00
Artigo 12º	0,00	0,00	0,00	5,00

Crédito e Mercado Consultoria de Investimentos.
Av.Paulista, 302 – Cj. 10, Bela Vista, São Paulo/SP.
CEP: 01310-000 - Telefone: (13) 3878-8410

Retorno dos investimentos e Benchmark's de ativos no mês de Fevereiro/2026 - RENDA FIXA

	Mês	Ano	3M	6M	12M	24M	VaR Mês	Volatilidade 12M
IPCA + 7,00% ao ano (Benchmark)	1,13%	2,03%	3,03%	5,58%	11,01%	24,79%	-	-
LME REC IPCA FIDC MULTISSETORIAL SÊNIOR 1	-0,49%	-0,97%	-2,22%	-4,37%	-1,82%	-11,83%	-	-
IRF-M 1 (Benchmark)	1,02%	2,24%	3,42%	7,15%	14,69%	26,40%	-	-
CAIXA BRASIL IRF-M 1 TÍTULOS PÚBLICOS RESP LIMITADA FIF RENDA FIX...	1,01%	2,21%	3,37%	7,04%	14,46%	25,88%	0,07%	0,26%
IMA-B 5 (Benchmark)	1,22%	2,44%	3,41%	6,29%	11,53%	19,89%	-	-
CAIXA BRASIL IMA-B 5 TÍTULOS PÚBLICOS RESP LIMITADA FIF RENDA FIX...	1,19%	2,39%	3,35%	6,17%	11,32%	19,38%	0,39%	1,61%
SANTANDER IMA-B 5 PREMIUM RESP LIMITADA FIF CIC RENDA FIXA	1,20%	2,40%	3,35%	6,16%	11,27%	19,33%	0,39%	1,61%
CDI (Benchmark)	1,00%	2,17%	3,42%	7,13%	14,50%	27,24%	-	-
SANTANDER INSTITUCIONAL PREMIUM RESP LIMITADA FIF CIC RENDA FIXA ...	1,00%	2,18%	3,43%	7,14%	14,53%	27,56%	0,01%	0,04%
CDB - CAIXA ECONÔMICA FEDERAL	-	-	-	-	-	-	-	-
CAIXA BRASIL MATRIZ RESP LIMITADA FIF RENDA FIXA	1,00%	2,21%	3,44%	7,16%	14,56%	27,34%	0,04%	0,07%
BRADESCO PREMIUM RESP LIMITADA FIF RENDA FIXA REFERENCIADO DI	1,00%	2,19%	3,43%	7,14%	14,60%	27,89%	0,01%	0,03%
BB PERFIL RESP LIMITADA FIF CIC RENDA FIXA REFERENCIADO DI PREVID...	1,01%	2,22%	3,47%	7,21%	14,60%	27,48%	0,01%	0,05%
IPCA (Benchmark)	0,64%	0,97%	1,31%	2,07%	3,75%	9,00%	-	-
CAIXA BRASIL GESTÃO ESTRATÉGICA RESP LIMITADA FIF CIC RENDA FIXA	0,94%	2,94%	3,21%	7,45%	14,65%	23,14%	0,74%	1,93%
BRADESCO ALOCAÇÃO DINÂMICA RESP LIMITADA FIF CIC RENDA FIXA	1,12%	2,57%	3,21%	7,04%	14,91%	19,38%	0,61%	1,71%

Crédito e Mercado Consultoria de Investimentos.
Av.Paulista, 302 – Cj. 10, Bela Vista, São Paulo/SP.
CEP: 01310-000 - Telefone: (13) 3878-8410

Retorno dos investimentos e Benchmark's de ativos no mês de Fevereiro/2026 - RENDA FIXA

	Mês	Ano	3M	6M	12M	24M	VaR Mês	Volatilidade 12M

Crédito e Mercado Consultoria de Investimentos.
Av.Paulista, 302 – Cj. 10, Bela Vista, São Paulo/SP.
CEP: 01310-000 - Telefone: (13) 3878-8410

Retorno dos investimentos e Benchmark's de ativos no mês de Fevereiro/2026 - RENDA VARIÁVEL, ESTRUTURADOS E FUNDO IMOBILIÁRIO

	Mês	Ano	3M	6M	12M	24M	VaR Mês	Volatilidade 12M
CDI (Benchmark)	1,00%	2,17%	3,42%	7,13%	14,50%	27,24%	-	-
SANTANDER STAR LONG & SHORT DIRECIONAL RESP LIMITADA FIF CIC MULT...	0,86%	0,99%	0,71%	3,38%	10,14%	18,61%	0,87%	2,20%
CAIXA ALOCAÇÃO MACRO RESP LIMITADA FIF CIC MULTIMERCADO LP	1,02%	2,48%	3,52%	7,53%	14,83%	21,83%	0,39%	1,07%

Ibovespa (Benchmark)	4,09%	17,17%	18,68%	33,49%	53,74%	46,32%	-	-
CAIXA AÇÕES MULTIGESTOR RESP LIMITADA FIF CIC AÇÕES	2,88%	11,98%	9,86%	20,44%	42,07%	22,77%	8,46%	16,35%
SANTANDER SELEÇÃO CRESCIMENTO RESP LIMITADA FIF CIC AÇÕES	5,08%	17,44%	17,97%	31,45%	54,53%	41,84%	9,05%	15,25%
SANTANDER DIVIDENDOS RESP LIMITADA FIF CIC AÇÕES	4,79%	16,80%	17,19%	28,85%	51,06%	54,90%	8,69%	14,13%

Crédito e Mercado Consultoria de Investimentos.
Av.Paulista, 302 – Cj. 10, Bela Vista, São Paulo/SP.
CEP: 01310-000 - Telefone: (13) 3878-8410

Distribuição dos ativos por Administradores - base (Fevereiro / 2026)

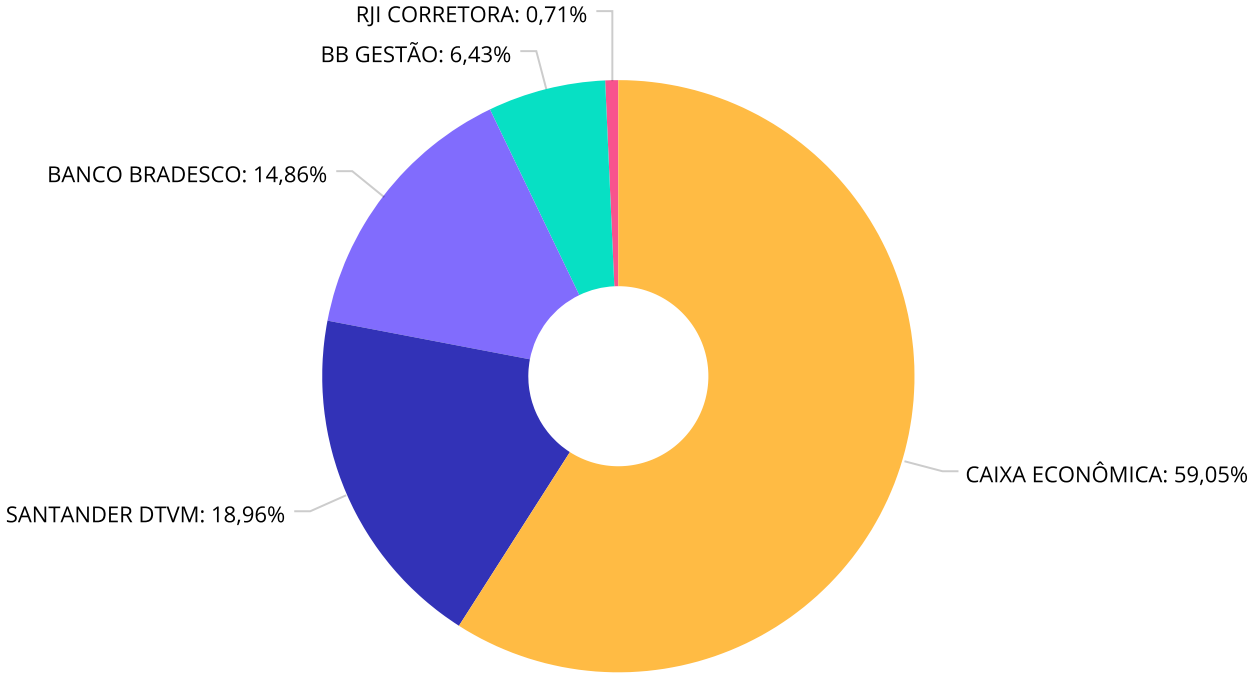

CAIXA ECONÔMICA	12.566.770,68
SANTANDER DTVM	4.035.337,77
BANCO BRADESCO	3.161.804,78
BB GESTÃO	1.368.149,02
RJI CORRETORA	151.222,96

Crédito e Mercado Consultoria de Investimentos.
Av.Paulista, 302 – Cj. 10, Bela Vista, São Paulo/SP.
CEP: 01310-000 - Telefone: (13) 3878-8410

Distribuição dos ativos por Sub-Segmentos - base (Fevereiro / 2026)

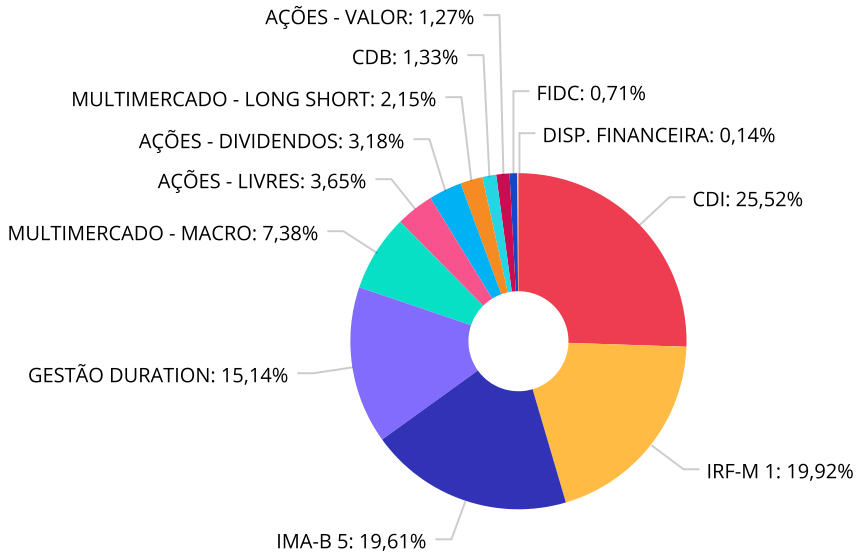

CDI	5.439.289,43	IRF-M 1	4.246.429,78	IMA-B 5	4.178.430,68	GESTÃO DURATION	3.227.259,58
MULTIMERCADO - MACRO	1.572.626,96	AÇÕES - LIVRES	777.767,58	AÇÕES - DIVIDENDOS	678.282,59	MULTIMERCADO - LONG SHORT	457.559,12
CDB	283.408,05	AÇÕES - VALOR	271.008,48	FIDC	151.222,96	DISP. FINANCEIRA	28.856,84

Crédito e Mercado Consultoria de Investimentos.
Av.Paulista, 302 – Cj. 10, Bela Vista, São Paulo/SP.
CEP: 01310-000 - Telefone: (13) 3878-8410

Retorno e Meta de Rentabilidade acumulados no ano de 2026

Mês	Saldo Anterior	Aplicações	Resgates	Saldo no Mês	Retorno	Retorno Acum	Retorno Mês	Retorno Acum	Meta Mês	Meta Acum	Gap Acum	VaR
Janeiro	21.134.689,51	53.742,03	548.547,01	21.037.614,87	397.730,34	397.730,34	1,88%	1,88%	0,78%	0,78%	242,18%	1,03%
Fevereiro	21.037.614,87	831.111,87	854.580,51	21.283.285,21	269.138,98	666.869,32	1,28%	3,19%	1,02%	1,81%	176,05%	0,96%

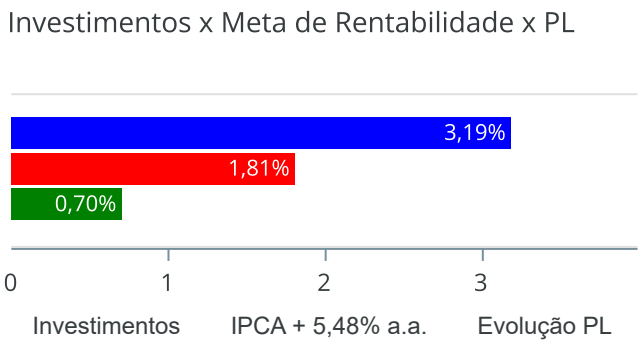

Crédito e Mercado Consultoria de Investimentos.
Av.Paulista, 302 – Cj. 10, Bela Vista, São Paulo/SP.
CEP: 01310-000 - Telefone: (13) 3878-8410

Gráficos ilustrativos de Evolução Patrimonial e indicadores

Evolução do Patrimônio

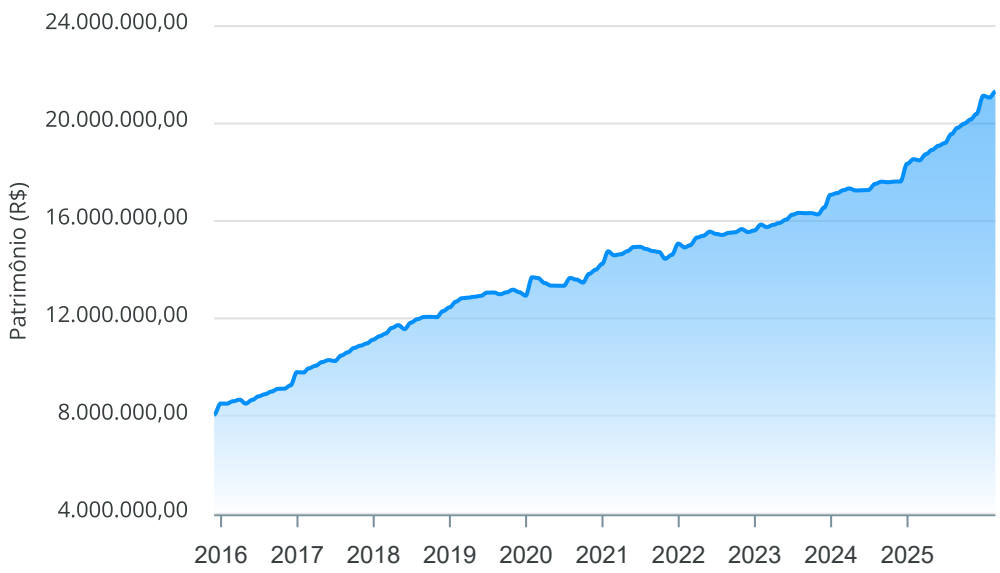

Comparativo

ANO 36M

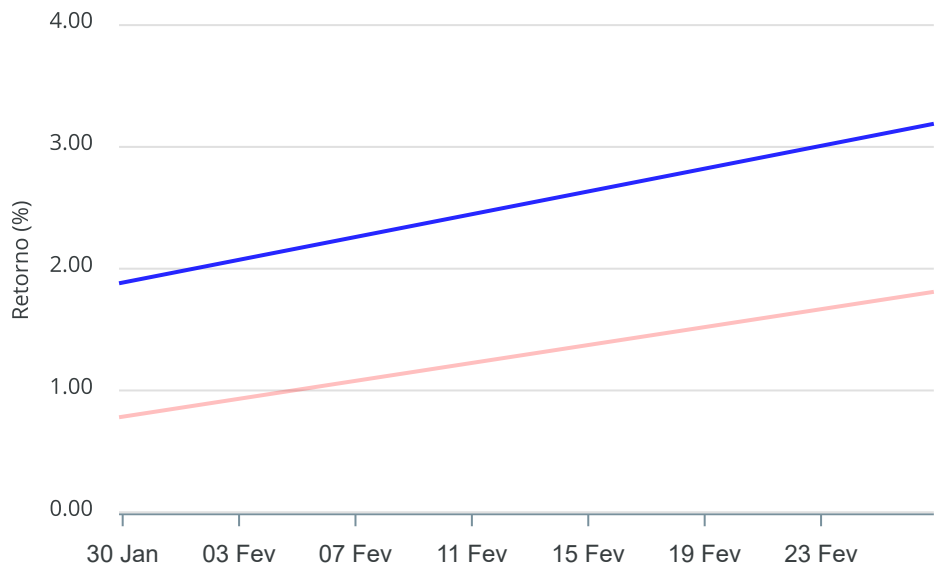

Investimentos Meta de Rentabilidade ☐ CDI ☐ IMA-B

☐ IMA-B 5 ☐ IMA-B 5+ ☐ IMA Geral ☐ IRF-M ☐ IRF-M 1

☐ IRF-M 1+ ☐ Ibovespa ☐ IBX ☐ SMLL ☐ IDIV

Crédito e Mercado Consultoria de Investimentos.
Av.Paulista, 302 – Cj. 10, Bela Vista, São Paulo/SP.
CEP: 01310-000 - Telefone: (13) 3878-8410

Retorno dos Investimentos após as movimentações (aplicações e resgates) no mês de Fevereiro/2026

FUNDOS DE RENDA FIXA

Ativos Renda Fixa	Saldo Anterior	Aplicações	Resgates	Saldo Atual	Retorno (R$)	Retorno (%)	(%) Instit	Var - Mês
CAIXA BRASIL IMA-B 5 TÍTULOS PÚBLICOS RESP LIMITAD...	2.331.144,29	0,00	0,00	2.358.955,51	27.811,22	1,19%	1,19%	0,39%
BRADESCO ALOCAÇÃO DINÂMICA RESP LIMITADA FIF CIC R...	1.976.412,10	0,00	0,00	1.998.511,84	22.099,74	1,12%	1,12%	0,61%
SANTANDER IMA-B 5 PREMIUM RESP LIMITADA FIF CIC RE...	1.799.695,64	326.030,97	329.500,00	1.819.475,17	23.248,56	1,09%	1,20%	0,39%
SANTANDER INSTITUCIONAL PREMIUM RESP LIMITADA FIF ...	801.000,49	0,00	0,00	809.012,41	8.011,92	1,00%	1,00%	0,01%
CAIXA BRASIL IRF-M 1 TÍTULOS PÚBLICOS RESP LIMITAD...	4.088.848,19	115.735,39	0,00	4.246.429,78	41.846,20	1,00%	1,01%	0,07%
BRADESCO PREMIUM RESP LIMITADA FIF RENDA FIXA REFE...	1.270.792,73	0,00	120.000,00	1.163.292,94	12.500,21	0,98%	1,00%	0,01%
CAIXA BRASIL MATRIZ RESP LIMITADA FIF RENDA FIXA	2.464.410,79	0,00	389.345,51	2.098.835,06	23.769,78	0,96%	1,00%	0,04%
CDB - CAIXA ECONÔMICA FEDERAL	280.749,50	0,00	0,00	283.408,05	2.658,55	0,95%	-	-
CAIXA BRASIL GESTÃO ESTRATÉGICA RESP LIMITADA FIF ...	1.217.253,08	0,00	0,00	1.228.747,74	11.494,66	0,94%	0,94%	0,74%
BB PERFIL RESP LIMITADA FIF CIC RENDA FIXA REFEREN...	983.760,55	389.345,51	15.735,00	1.368.149,02	10.777,96	0,78%	1,01%	0,01%
LME REC IPCA FIDC MULTISSETORIAL SÊNIOR 1	151.966,55	0,00	0,00	151.222,96	-743,59	-0,49%	-	-
Total Renda Fixa	**17.366.033,91**	**831.111,87**	**854.580,51**	**17.526.040,48**	**183.475,21**	**1,06%**		**0,24%**

Crédito e Mercado Consultoria de Investimentos.
Av.Paulista, 302 – Cj. 10, Bela Vista, São Paulo/SP.
CEP: 01310-000 - Telefone: (13) 3878-8410

Retorno dos Investimentos após as movimentações (aplicações e resgates) no mês de Fevereiro/2026

FUNDOS DE RENDA VARIÁVEL, ESTRUTUADOS E FUNDO IMOBILIÁRIO

Ativos Renda Variável	Saldo Anterior	Aplicações	Resgates	Saldo Atual	Retorno (R$)	Retorno (%)	(%) Instit	Var - Mês
SANTANDER SELEÇÃO CRESCIMENTO RESP LIMITADA FIF CI...	257.919,51	0,00	0,00	271.008,48	13.088,97	5,07%	5,07%	9,05%
SANTANDER DIVIDENDOS RESP LIMITADA FIF CIC AÇÕES	647.252,35	0,00	0,00	678.282,59	31.030,24	4,79%	4,79%	8,69%
CAIXA AÇÕES MULTIGESTOR RESP LIMITADA FIF CIC AÇÕE...	755.967,98	0,00	0,00	777.767,58	21.799,60	2,88%	2,88%	8,46%
CAIXA ALOCAÇÃO MACRO RESP LIMITADA FIF CIC MULTIME...	1.556.767,33	0,00	0,00	1.572.626,96	15.859,63	1,02%	1,02%	0,39%
SANTANDER STAR LONG & SHORT DIRECIONAL RESP LIMITA...	453.673,79	0,00	0,00	457.559,12	3.885,33	0,86%	0,86%	0,87%
Total Renda Variável	**3.671.580,96**	**0,00**	**0,00**	**3.757.244,73**	**85.663,77**	**2,33%**		**4,24%**

Crédito e Mercado Consultoria de Investimentos.
Av.Paulista, 302 – Cj. 10, Bela Vista, São Paulo/SP.
CEP: 01310-000 - Telefone: (13) 3878-8410

Disclaimer

Este documento (caracterizado como relatório, parecer ou análise) foi preparado para uso exclusivo do destinatário, não podendo ser reproduzido ou distribuído por este a qualquer pessoa sem expressa autorização da CRÉDITO E MERCADO CONSULTORIA DE INVESTIMENTOS.. As informações aqui contidas, tem por somente, o objetivo de prover informações e não representa, em nenhuma hipótese, uma oferta de compra e venda ou solicitação de compra e venda de qualquer valor mobiliário ou instrumento financeiro. Trata-se apenas uma OPINIÃO que reflete o momento da análise e são consubstanciadas em informações coletadas em fontes públicas e que julgamos confiáveis.

As informações aqui contidas não representam garantia de exatidão das informações prestadas ou julgamento sobre a qualidade delas, e não devem ser consideradas como tais.

A utilização destas informações em suas tomadas de decisão e consequentes perdas e ganhos não nos torna responsáveis diretos.

As informações deste documento estão em consonância com as informações sobre o(s) produto(s) mencionado(s), entretanto não substituem seus materiais oficiais, como regulamentos, prospectos de divulgação e outros exigidos legalmente. É recomendada a leitura cuidadosa destes materiais, com especial atenção para as cláusulas relativas aos objetivos, aos riscos e à política de investimento do(s) produto(s). Todas as informações podem ser obtidas com os responsáveis pela distribuição, administração, gestão ou no próprio site da CVM (Comissão de Valores Mobiliários) através do link: https://www.gov.br/cvm/pt-br.

Sua elaboração buscou atender os objetivos do cliente, considerando a sua situação financeira e seu perfil de investidor.

A rentabilidade obtida no passado não representa garantia de rentabilidade futura e os produtos estruturados e/ou de longo prazo possuem, além da volatilidade, riscos associados à sua carteira de crédito e estruturação. Os riscos inerentes aos diversos tipos de operações com valores mobiliários de bolsa, balcão, nos mercados de liquidação futura e de derivativos, podem resultar em perdas aos investimentos realizados, bem como o inverso proporcionalmente. Todos e qualquer outro valor exibido está representado em Real (BRL) e para os cálculos, foram utilizadas observações diárias, sendo sua fonte o Sistema Quantum Axis e a CVM.

A contratação de empresa de Consultoria de Valores Mobiliários para a emissão deste documento não assegura ou sugere a existência de garantia de resultados futuros ou a isenção de risco. Cabe a Consultoria de Valores Mobiliários a prestação dos serviços de ORIENTAÇÃO, RECOMENDAÇÃO E ACONSELHAMENTO, DE FORMA PROFISSIONAL, INDEPENDENTE E INDIVIDUALIZADA, SOBRE INVESTIMENTOS NO MERCADO DE VALORES MOBILIÁRIOS, CUJA ADOÇÃO E IMPLEMENTAÇÃO SEJAM EXCLUSIVAS DO CLIENTE (Resolução CVM nº 19/2021).

Na apuração do cálculo de rentabilidade da carteira de investimentos são considerados os recursos descritos no Art. 3º da Resolução CMN nº 4.963/2021, provenientes do recolhimento das alíquotas de contribuição dos servidores, exclusivamente com finalidade previdenciária, excluindo qualquer tipo de recurso recebidos com finalidade administrativa, em consonância com a Portaria MTP nº 1.467/2022, art. 84, inciso III, alínea "a".

Os RPPS DEVEM, independente da contratação de Consultoria de Valores Mobiliários, se adequar às normativas pertinentes e principalmente a Portaria MTP nº 1.467/2022 e suas alterações, além da Resolução CMN nº 4.963/2021, que dispõem sobre as aplicações dos recursos financeiros dos Regimes Próprios de Previdência Social, instituídos pela União, Estados, Distrito Federal e Municípios e dá outras providências.

Crédito e Mercado Consultoria de Investimentos.
Av.Paulista, 302 – Cj. 10, Bela Vista, São Paulo/SP.
CEP: 01310-000 - Telefone: (13) 3878-8410